

Neue Möglichkeiten für Menschen mit Handicap

DIA-AM – Diagnose der Arbeitsmarktfähigkeit

nach § 49 Abs. 4 SGB IX



Welche Arbeit ist die richtige?

Ideen, Perspektiven, Möglichkeiten

Grone steht für Integration auf Augenhöhe

Die Grone-Bildungszentren NRW GmbH – gemeinnützig – fühlt sich den (grund-)gesetzlichen Normen und einem humanistischen Menschenbild verpflichtet. Soziale Teilhabe bedeutet für uns, Perspektiven, Lebenschancen und Netzwerke für alle Menschen zu schaffen.

In Dortmund engagiert sich Grone seit 1987 für die Verbesserung der beruflichen Chancen. Auch treten wir öffentlich dafür ein, Menschen mit besonderen Problemlagen in die Gesellschaft zu integrieren, da sie ein Teil des für unsere Gesellschaft so wichtigen Potenzials der „Human Resources“ sind.

Das Ziel

Die Maßnahme gliedert sich in zwei Phasen:

- Die **Phase 1** umfasst die Eignungsanalyse mit Einzel- und Gruppenerprobungen.
- Die **Phase 2** beinhaltet die betriebliche Erprobung/en.

In beiden Phasen wird das Leistungsvermögen der Teilnehmenden mit den individuellen Anforderungen des ersten Arbeitsmarktes abgeglichen.

- Die Phasen 1 und 2 bauen aufeinander auf.

Die Phase 2 orientiert sich am gezeigten Leistungsvermögen der Teilnehmenden und den Ergebnissen der individuellen Erprobungen in Phase 1.

Die Inhalte

- Kompetenzfeststellung
- Feststellung der Lernfähigkeit sowie die Fähigkeit zum vernetzten Denken
- Reflexion der bisherigen Bemühungen
- Eignungstests im Hinblick auf die einzelnen Berufsfelder
- Erarbeitung realistischer Entwicklungs- bzw. Tätigkeitsperspektiven

Die Betreuung

Die Diagnostik erfolgt täglich in individueller Zeitabstimmung vom 01.05.2020 bis 30.04.2022 in der Zeit von 08:00 Uhr - 17:00 Uhr (Mo.-Do.), Fr. von 08:00 Uhr bis 15:00 Uhr.

Die Teilnehmenden werden während der gesamten Maßnahme von erfahrenen Sozialpädagogen/-innen und einer Psychologen/-innen betreut und unterstützt. Die Betreuung wird auch während der Erprobung kontinuierlich weitergeführt.

Maßnahmedauer

12 Wochen

Die Maßnahme wird gefördert durch die:



Ihre Ansprechpartnerin

Silke Bernhardt

Tel. 0231.91 45 50-18 • s.bernhardt@grone.de

Adresse

Grone Bildungszentren NRW GmbH -gemeinnützig-
Kampstraße 38 • 44137 Dortmund




Barrierefreie Räumlichkeiten



Rollstuhlgerechtes WC



Rollstuhlgerechter Fahrstuhl



Grone Bildungszentren NRW
GmbH -gemeinnützig-

EIN UNTERNEHMEN DER STIFTUNG GRONE-SCHULE



Neue Möglichkeiten für Menschen mit Handicap

DIA-AM – Diagnose der Arbeitsmarktfähigkeit

nach § 49 Abs. 4 SGB IX



Welche Arbeit ist die richtige?

Ideen, Perspektiven, Möglichkeiten

Grone steht für Integration auf Augenhöhe

Die Grone-Bildungszentren NRW GmbH – gemeinnützig – fühlt sich den (grund-)gesetzlichen Normen und einem humanistischen Menschenbild verpflichtet. Soziale Teilhabe bedeutet für uns, Perspektiven, Lebenschancen und Netzwerke für alle Menschen zu schaffen.

In Dortmund engagiert sich Grone seit 1987 für die Verbesserung der beruflichen Chancen. Auch treten wir öffentlich dafür ein, Menschen mit besonderen Problemlagen in die Gesellschaft zu integrieren, da sie ein Teil des für unsere Gesellschaft so wichtigen Potenzials der „Human Resources“ sind.

Das Ziel

Die Maßnahme gliedert sich in zwei Phasen:

- Die **Phase 1** umfasst die Eignungsanalyse mit Einzel- und Gruppenerprobungen.
- Die **Phase 2** beinhaltet die betriebliche Erprobung/en.

In beiden Phasen wird das Leistungsvermögen der Teilnehmenden mit den individuellen Anforderungen des ersten Arbeitsmarktes abgeglichen.

- Die Phasen 1 und 2 bauen aufeinander auf.

Die Phase 2 orientiert sich am gezeigten Leistungsvermögen der Teilnehmenden und den Ergebnissen der individuellen Erprobungen in Phase 1.

Die Inhalte

- Kompetenzfeststellung
- Feststellung der Lernfähigkeit sowie die Fähigkeit zum vernetzten Denken
- Reflexion der bisherigen Bemühungen
- Eignungstests im Hinblick auf die einzelnen Berufsfelder
- Erarbeitung realistischer Entwicklungs- bzw. Tätigkeitsperspektiven

Die Betreuung

Die Diagnostik erfolgt täglich in individueller Zeitabstimmung vom 01.05.2020 bis 30.04.2022 in der Zeit von 08:00 Uhr - 17:00 Uhr (Mo.-Do.), Fr. von 08:00 Uhr bis 15:00 Uhr.

Die Teilnehmenden werden während der gesamten Maßnahme von erfahrenen Sozialpädagogen/-innen und einer Psychologen/-innen betreut und unterstützt. Die Betreuung wird auch während der Erprobung kontinuierlich weitergeführt.

Maßnahmedauer

12 Wochen

Die Maßnahme wird gefördert durch die:



Ihre Ansprechpartnerin

Silke Bernhardt

Tel. 0231.91 45 50-18 • s.bernhardt@grone.de

Adresse

Grone Bildungszentren NRW GmbH -gemeinnützig-
Kampstraße 38 • 44137 Dortmund



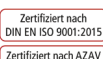
Barrierefreie Räumlichkeiten



Rollstuhlgerechtes WC



Rollstuhlgerechter Fahrstuhl



Grone Bildungszentren NRW
GmbH -gemeinnützig-

EIN UNTERNEHMEN DER STIFTUNG GRONE-SCHULE



Neue Möglichkeiten für Menschen mit Handicap

DIA-AM – Diagnose der Arbeitsmarktfähigkeit

nach § 49 Abs. 4 SGB IX



Welche Arbeit ist die richtige?

Ideen, Perspektiven, Möglichkeiten

Grone steht für Integration auf Augenhöhe

Die Grone-Bildungszentren NRW GmbH – gemeinnützig – fühlt sich den (grund-)gesetzlichen Normen und einem humanistischen Menschenbild verpflichtet. Soziale Teilhabe bedeutet für uns, Perspektiven, Lebenschancen und Netzwerke für alle Menschen zu schaffen.

In Dortmund engagiert sich Grone seit 1987 für die Verbesserung der beruflichen Chancen. Auch treten wir öffentlich dafür ein, Menschen mit besonderen Problemlagen in die Gesellschaft zu integrieren, da sie ein Teil des für unsere Gesellschaft so wichtigen Potenzials der „Human Resources“ sind.

Das Ziel

Die Maßnahme gliedert sich in zwei Phasen:

- Die **Phase 1** umfasst die Eignungsanalyse mit Einzel- und Gruppenerprobungen.
- Die **Phase 2** beinhaltet die betriebliche Erprobung/en.

In beiden Phasen wird das Leistungsvermögen der Teilnehmenden mit den individuellen Anforderungen des ersten Arbeitsmarktes abgeglichen.

- Die Phasen 1 und 2 bauen aufeinander auf.

Die Phase 2 orientiert sich am gezeigten Leistungsvermögen der Teilnehmenden und den Ergebnissen der individuellen Erprobungen in Phase 1.

Die Inhalte

- Kompetenzfeststellung
- Feststellung der Lernfähigkeit sowie die Fähigkeit zum vernetzten Denken
- Reflexion der bisherigen Bemühungen
- Eignungstests im Hinblick auf die einzelnen Berufsfelder
- Erarbeitung realistischer Entwicklungs- bzw. Tätigkeitsperspektiven

Die Betreuung

Die Diagnostik erfolgt täglich in individueller Zeitabstimmung vom 01.05.2020 bis 30.04.2022 in der Zeit von 08:00 Uhr - 17:00 Uhr (Mo.-Do.), Fr. von 08:00 Uhr bis 15:00 Uhr.

Die Teilnehmenden werden während der gesamten Maßnahme von erfahrenen Sozialpädagogen/-innen und einer Psychologen/-innen betreut und unterstützt. Die Betreuung wird auch während der Erprobung kontinuierlich weitergeführt.

Maßnahmedauer

12 Wochen

Die Maßnahme wird gefördert durch die:



Ihre Ansprechpartnerin

Silke Bernhardt

Tel. 0231.91 45 50-18 • s.bernhardt@grone.de

Adresse

Grone Bildungszentren NRW GmbH -gemeinnützig-
Kampstraße 38 • 44137 Dortmund



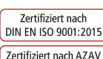
Barrierefreie Räumlichkeiten



Rollstuhlgerechtes WC



Rollstuhlgerechter Fahrstuhl



Grone Bildungszentren NRW
GmbH -gemeinnützig-

EIN UNTERNEHMEN DER STIFTUNG GRONE-SCHULE



Neue Möglichkeiten für Menschen mit Handicap

DIA-AM – Diagnose der Arbeitsmarktfähigkeit

nach § 49 Abs. 4 SGB IX



Welche Arbeit ist die richtige?

Ideen, Perspektiven, Möglichkeiten

Grone steht für Integration auf Augenhöhe

Die Grone-Bildungszentren NRW GmbH – gemeinnützig – fühlt sich den (grund-)gesetzlichen Normen und einem humanistischen Menschenbild verpflichtet. Soziale Teilhabe bedeutet für uns, Perspektiven, Lebenschancen und Netzwerke für alle Menschen zu schaffen.

In Dortmund engagiert sich Grone seit 1987 für die Verbesserung der beruflichen Chancen. Auch treten wir öffentlich dafür ein, Menschen mit besonderen Problemlagen in die Gesellschaft zu integrieren, da sie ein Teil des für unsere Gesellschaft so wichtigen Potenzials der „Human Resources“ sind.

Das Ziel

Die Maßnahme gliedert sich in zwei Phasen:

- Die **Phase 1** umfasst die Eignungsanalyse mit Einzel- und Gruppenerprobungen.
- Die **Phase 2** beinhaltet die betriebliche Erprobung/en.

In beiden Phasen wird das Leistungsvermögen der Teilnehmenden mit den individuellen Anforderungen des ersten Arbeitsmarktes abgeglichen.

- Die Phasen 1 und 2 bauen aufeinander auf.

Die Phase 2 orientiert sich am gezeigten Leistungsvermögen der Teilnehmenden und den Ergebnissen der individuellen Erprobungen in Phase 1.

Die Inhalte

- Kompetenzfeststellung
- Feststellung der Lernfähigkeit sowie die Fähigkeit zum vernetzten Denken
- Reflexion der bisherigen Bemühungen
- Eignungstests im Hinblick auf die einzelnen Berufsfelder
- Erarbeitung realistischer Entwicklungs- bzw. Tätigkeitsperspektiven

Die Betreuung

Die Diagnostik erfolgt täglich in individueller Zeitabstimmung vom 01.05.2020 bis 30.04.2022 in der Zeit von 08:00 Uhr - 17:00 Uhr (Mo.-Do.), Fr. von 08:00 Uhr bis 15:00 Uhr.

Die Teilnehmenden werden während der gesamten Maßnahme von erfahrenen Sozialpädagogen/-innen und einer Psychologen/-innen betreut und unterstützt. Die Betreuung wird auch während der Erprobung kontinuierlich weitergeführt.

Maßnahmedauer

12 Wochen

Die Maßnahme wird gefördert durch die:



Ihre Ansprechpartnerin

Silke Bernhardt

Tel. 0231.91 45 50-18 • s.bernhardt@grone.de

Adresse

Grone Bildungszentren NRW GmbH -gemeinnützig-
Kampstraße 38 • 44137 Dortmund




Barrierefreie Räumlichkeiten



Rollstuhlgerechtes WC



Rollstuhlgerechter Fahrstuhl



Grone Bildungszentren NRW
GmbH -gemeinnützig-

EIN UNTERNEHMEN DER STIFTUNG GRONE-SCHULE

